


POKÉMON™

CRÉE TON
MARQUE-PAGE PIKACHU



©2021 Pokémon. TM, © Nintendo.

TÉLÉCHARGE TON TUTO CRÉATIF POKÉMON
SUR WWW.UHU.FR

UHU[®]
colle tout sur tout.

CRÉE TON MARQUE-PAGE PIKACHU EN QUELQUES ÉTAPES

1.




IMPRIME LES
ÉLÉMENTS DU TUTO.



2.




DÉCOUPE TOUTES LES PARTIES.



3.




COLLE LES CÔTÉS ARRIÈRES DES
PARTIES A ET B ENSEMBLE.



4.



COLLE LES ÉCLAIRS
POKÉMON SUR
LE DEVANT ET L'ARRIÈRE
DU MARQUE-PAGE.



A

B



5.

PLIE EN AVANT
LA PARTIE C.


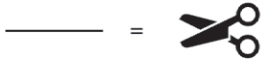
6.



MAINTENANT COLLE
LA TÊTE DE PIKACHU SUR
LE HAUT DU MARQUE-PAGE
SUR LA PARTIE MARQUÉE
D'UN C.

C'EST PRÊT !







A

©2021 Pokémon. TM, © Nintendo.



B

©2021 Pokémon. TM, © Nintendo.